



SPECIFIC VEHICLE ALARM FITTING INSTRUCTIONS/ *SCHEMA TECNICA DI INSTALLAZIONE*

MARCA NISSAN

MOD. QASHQAI

VERS. 2007 →

PETROL/ BENZINA ☒
DIESEL ☒



*Note: This information is not binding; therefore it must be considered only an example for installation purposes that must be executed as per the instructions given on the product installation manual.
N.B.: I dati forniti in questa scheda non sono impegnativi, pertanto devono essere ritenuti solo indicativi ai fini dell'installazione che dovrà essere eseguita in conformità a quanto riportato nel manuale d'installazione del prodotto.*

04/07 Cod.06DE2554A



ADDITIONAL USER NOTES *NOTE ADDIZIONALI PER L'UTENTE*

Notes for user

1. No U.S. deactivation with window open.
2. The central door locking passive arming does not arm the alarm.
3. Switching on the ignition, the transponder does not disarm the alarm.

Note per l'utente

1. L'inserimento dell'allarme con vetri aperti non esclude i sensori U.S.
2. Il Re-arming delle chiusure centralizzate non inserisce l'allarme.
3. Il riconoscimento del transponder attraverso l'accensione del quadro strumenti non disinserisce l'allarme.

SPECIFIC VEHICLE ALARM FITTING INSTRUCTIONS/ *SCHEDA TECNICA DI INSTALLAZIONE*









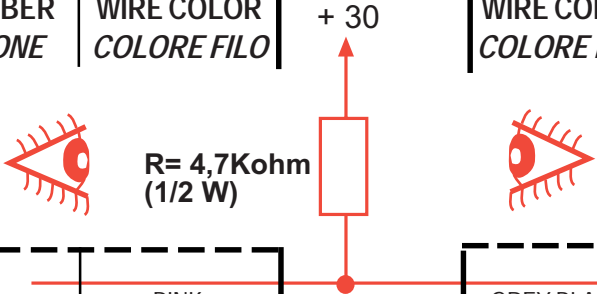


MARCA NISSAN

MOD. QASHQAI

VERS.2007 →

 PETROL/ BENZINA ☒

 DIESEL ☒

VEHICLE VEICOLO		FUNCTION FUNZIONE	ALARM ALLARME
 	CONNECTOR / CONNETTORE		
	40 WAYS BLACK 40 VIE NERO		
	PIN NUMBER POSIZIONE		WIRE COLOR COLORE FILO
	22		BLUE BLU
 	CONNECTOR / CONNETTORE		
	12 WAYS BLACK 12 VIE NERO		
	PIN NUMBER POSIZIONE		WIRE COLOR COLORE FILO
	7		BROWN MARRONE
 	CONNECTOR / CONNETTORE		
	40 WAYS BLACK 40 VIE NERO		
	PIN NUMBER POSIZIONE		WIRE COLOR COLORE FILO
	34		PINK ROSA
	CONNECTOR / CONNETTORE		
	6 WAYS WHITE 6 VIE BIANCO		
	PIN NUMBER POSIZIONE		WIRE COLOR COLORE FILO
	-		WHITE BIANCO

Note: This information is not binding; therefore it must be considered only an example for installation purposes that must be executed as per the instructions given on the product installation manual.
 N.B. : I dati forniti in questa scheda non sono impegnativi, pertanto devono essere ritenuti solo indicativi ai fini dell'installazione che dovrà essere eseguita in conformità a quanto riportato nel manuale